



# TAS

Εγχειρίδιο Χρήστη

[icts@thpa.gr](mailto:icts@thpa.gr)

## Εισαγωγή

---


Το TAS είναι ένα προηγμένο εργαλείο logistics σχεδιασμένο για να βελτιστοποιεί και να διευκολύνει τον προγραμματισμό και τη διαχείριση των αφίξεων και αναχωρήσεων των φορτηγών στις εγκαταστάσεις του Λιμένα Θεσσαλονίκης. Επιτρέπει στους μεταφορείς να προγραμματίσουν ραντεβού για τις δραστηριότητες φόρτωσης και εκφόρτωσης, εξασφαλίζοντας ότι οι πόροι και το προσωπικό είναι επαρκώς προετοιμασμένοι για τις εισερχόμενες και εξερχόμενες κινήσεις, ενισχύοντας τον συντονισμό και μειώνοντας την πιθανότητα καθυστερήσεων.

URL: <https://tas.thpa.gr>

## Εγγραφή χρήστη

---

Για την εγγραφή ενός χρήστη στο TAS, απαιτείται να υπάρχει ήδη λογαριασμός στο Webportal (<https://webportal.thpa.gr>). Εγγραφείτε ή συνδεθείτε στο <https://webportal.thpa.gr> και κάντε κλικ στο εικονίδιο TAS.



Θα εμφανιστεί η παρακάτω σελίδα.



Οργανισμός Λιμένος Θεσσαλονίκης

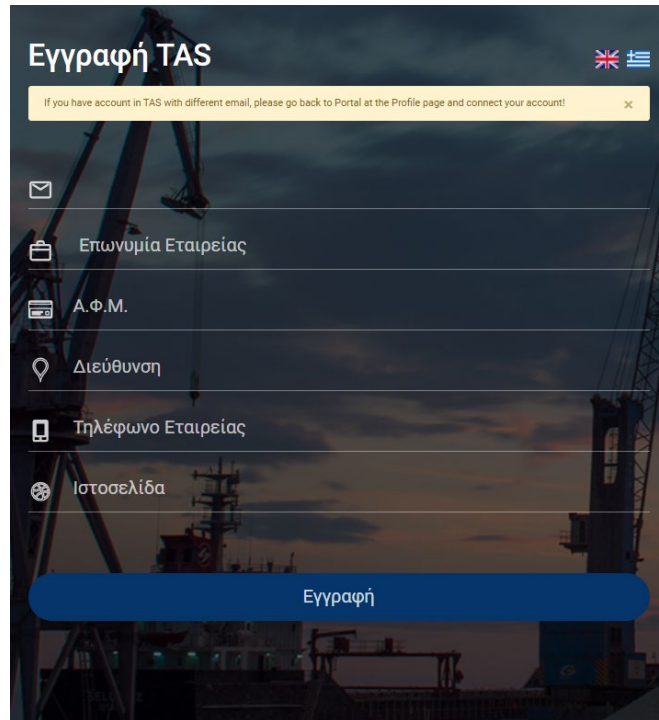
Αυθεντικοποίηση Χρήστη

Σας ενημερώνουμε ότι για το σκοπό της ηλεκτρονικής ταυτοποίησής σας, η εφαρμογή TAS, θα αποκτήσει πρόσβαση στα βασικά στοιχεία Μητρώου (Όνομα, Επώνυμο) που παρέχονται από το μητρώο του Portal που διαχειρίζεται ο Ο.Λ.Θ.

Επιστροφή

Συνέχεια

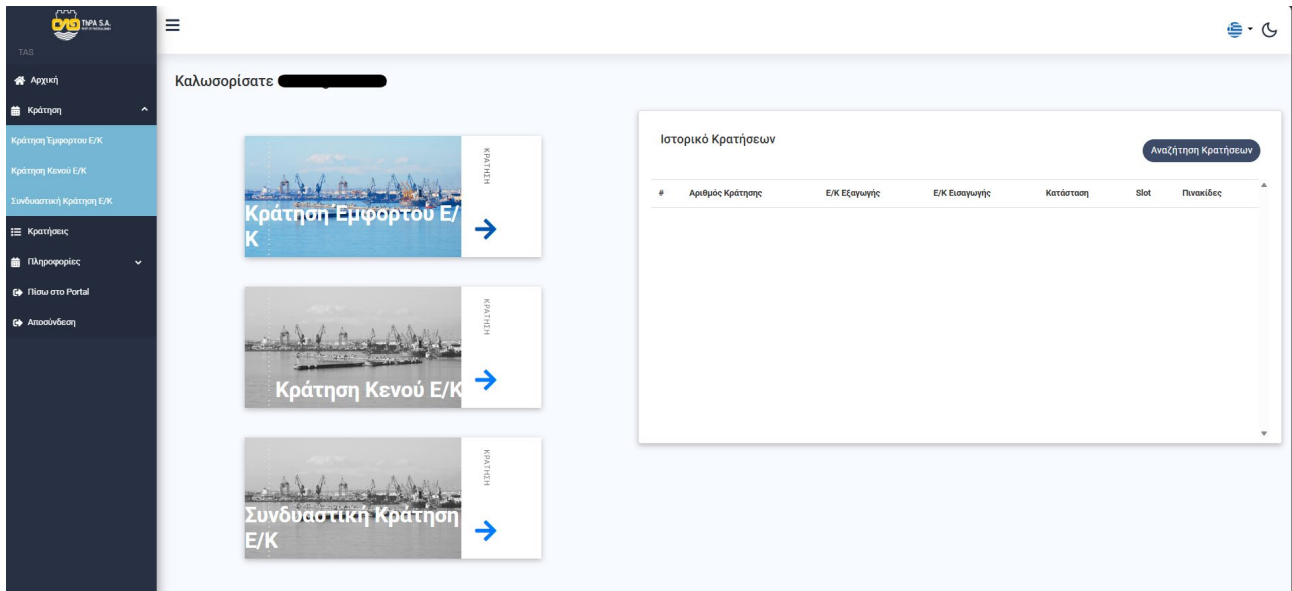
Επιλέξτε **Συνέχεια** και μεταβείτε στη σελίδα Εγγραφής, όπου θα πρέπει να συμπληρώσετε την παρακάτω φόρμα και να πατήσετε **Εγγραφή**.



Πλέον μπορείτε να συνδεθείτε με τα στοιχεία του Webportal λογαριασμού σας στο <https://tas.thpa.gr/login>. Εναλλακτικά μπορείτε να κάνετε click στο εικονίδιο TAS στην **αρχική** σελίδα του Webportal.

## Αρχική σελίδα

Έπειτα από επιτυχημένη σύνδεση στην εφαρμογή, μεταφέρεστε στην αρχική σελίδα του TAS.



Για να προγραμματίσετε ραντεβού, επιλέξτε μία από τις ακόλουθες επιλογές:

- Κράτηση Έμφορτου Ε/Κ
- Κράτηση Κενού Ε/Κ
- Συνδυαστική Κράτηση Ε/Κ

## Κράτηση Έμφορτου Ε/Κ

### Κράτηση Έμφορτου Ε/Κ

Για απόθεση Ε/Κ, εισάγετε τον αριθμό Ε/Κ στα αντίστοιχα πεδία Εξαγωγής.  
Για συλλογή Ε/Κ, εισάγετε τον αριθμό άδειας (16ψηφίο) στο πεδίο Αριθμός Άδειας.

|                                |                                |
|--------------------------------|--------------------------------|
| Ημερομηνία                     | Slots                          |
| 23/05/2026                     | 8:00-9:00 (50)                 |
| Ε/Κ Εξαγωγής 1                 | Ε/Κ Εξαγωγής 2                 |
| Αριθμός Άδειας Ε/Κ Εισαγωγής 1 | Αριθμός Άδειας Ε/Κ Εισαγωγής 2 |
| Πινακίδα Φορτηγού              | Πινακίδα Καρότσας              |

Κράτηση

#### Στοιχεία φόρμας:

- Ημερομηνία: Ημερομηνία κράτησης
- Slots: Διαθέσιμα ραντεβού για κράτηση
- Ε/Κ Εξαγωγής 1: Πρώτο Ε/Κ εξαγωγής (απόθεση)
- Ε/Κ Εξαγωγής 2: Δεύτερο Ε/Κ εξαγωγής (απόθεση)
- Αριθμός Άδειας Ε/Κ Εισαγωγής 1: αριθμός 16 ψηφίων για το πρώτο Ε/Κ εισαγωγής (παραλαβή)
- Αριθμός Άδειας Ε/Κ Εισαγωγής 2: αριθμός 16 ψηφίων για το δεύτερο Ε/Κ εισαγωγής (παραλαβή)
- Πινακίδα Φορτηγού: Η πινακίδα κυκλοφορίας του φορτηγού (υποχρεωτικό πεδίο)
- Πινακίδα Καρότσας: Η πινακίδα κυκλοφορίας της καρότσας (υποχρεωτικό πεδίο)

*Προσοχή: Δεν υποστηρίζεται προσωρινά η παραλαβή ή απόθεση 2 έμφορτων Ε/Κ.*

## Κράτηση Κενού Ε/Κ

Στο πλαίσιο κράτησης κενού εμπορευματοκιβωτίου, είναι δυνατή η απόθεση έως δύο (2) κενών εμπορευματοκιβωτίων.

### Κράτηση Κενού Ε/Κ

Για απόθεση Ε/Κ, εισάγετε τον αριθμό Ε/Κ στα αντίστοιχα πεδία Εξαγωγής.

|                   |                   |
|-------------------|-------------------|
| Ημερομηνία        | Slots             |
| 23/05/2026        | 8:00-9:00 (30)    |
| Ε/Κ Εξαγωγής 1    | Ε/Κ Εξαγωγής 2    |
| Πινακίδα Φορτηγού | Πινακίδα Καρότσας |

Κράτηση

### Στοιχεία φόρμας:

- Ημερομηνία: Ημερομηνία κράτησης
- Slots: Διαθέσιμα ραντεβού για κράτηση
- E/K Εξαγωγής 1: Πρώτο E/K εξαγωγής (απόθεση)
- E/K Εξαγωγής 2: Δεύτερο E/K εξαγωγής (απόθεση)
- Πινακίδα Φορτηγού: Η πινακίδα κυκλοφορίας του φορτηγού (υποχρεωτικό πεδίο)
- Πινακίδα Καρότσας: Η πινακίδα κυκλοφορίας της καρότσας (υποχρεωτικό πεδίο)

### Συνδυαστική Κράτηση E/K

---

Σε περιπτώσεις ταυτόχρονης απόθεσης κενού και παραλαβής έμφορτου εμπορευματοκιβωτίου, η διαδικασία διενεργείται μέσω συνδυαστικής κράτησης, η οποία απαιτείται να έχει πραγματοποιηθεί πριν την είσοδο του φορτηγού στο λιμένα.

#### Συνδυαστική κίνηση απόθεσης κενού εμπορευματοκιβωτίου και παραλαβής έμφορτου

Χρήση μόνο για συνδυαστική κίνηση απόθεσης κενού εμπορευματοκιβωτίου και παραλαβής έμφορτου ✕

|  |   |
|--|---|
| Book date<br>23/05/2026 <span style="float: right;">📅</span> | Slots<br>8:00-9:00 (E:30 /F: 15) <span style="float: right;">▼</span> |
| E/K Εξαγωγής 1<br><hr/>                                      |   |
| Αριθμός Άδειας E/K Εισαγωγής 1<br><hr/>                      |   |
| Πινακίδα Φορτηγού<br><hr/>                                   | Πινακίδα Καρότσας<br><hr/>  |

Κράτηση

### Στοιχεία φόρμας:


- Book date: Ημερομηνία κράτησης
- Slots: Διαθέσιμα ραντεβού για κράτηση
- E/K Εξαγωγής 1: E/K εξαγωγής (απόθεση)
- Αριθμός Άδειας E/K Εισαγωγής 1: αριθμός 16 ψηφίων για το E/K εισαγωγής (παραλαβή)
- Πινακίδα Φορτηγού: Η πινακίδα κυκλοφορίας του φορτηγού (υποχρεωτικό πεδίο)
- Πινακίδα Καρότσας: Η πινακίδα κυκλοφορίας της καρότσας (υποχρεωτικό πεδίο)

### Εισιτήρια εισόδου

---

Σε περίπτωση επιτυχούς ολοκλήρωσης της κράτησης, θα δημιουργηθεί ένα εισιτήριο και θα αποσταλεί στο email του χρήστη.

## PREGATE 16 TICKET




Export Containers

Import Containers

1) Number : [REDACTED]  
Size : [REDACTED]  
Weight : [REDACTED]  
IsoCode : [REDACTED]  
OOG : [REDACTED]  
Seal : [REDACTED]  
Empty/Full : [REDACTED]  
Damage : [REDACTED]  
Permit Number : [REDACTED]  
Valid Date : [REDACTED]

Εικόνα 1. Εισιτήριο κράτησης Έμφορτου

## Combine



Export Containers

Import Containers

1) Number : [REDACTED]  
Size : [REDACTED]  
Weight : [REDACTED]  
IsoCode : [REDACTED]  
OOG : [REDACTED]  
Damage : [REDACTED]  
Empty/Full : EMPTY

1) Number : [REDACTED]  
Size : [REDACTED]  
Weight : [REDACTED]  
IsoCode : [REDACTED]  
OOG : [REDACTED]  
Empty/Full : FULL  
Damage : [REDACTED]  
Permit Number : [REDACTED]  
Valid Date : [REDACTED]

Εικόνα 2. Εισιτήριο Συνδυαστικής κράτησης

### Διαδικασία εισόδου στον τερματικό σταθμό εμπορευματοκιβωτίων

1. Σαρώστε τον κωδικό QR στην Πύλη 16. Θα λάβετε το εισιτήριο εισόδου από τη Πύλη 16.
2. Σαρώστε τον κωδικό QR του εισιτηρίου εισόδου στις πύλες του ΣΕΜΠΟ.

**ΠΡΟΣΟΧΗ:** Μετά την είσοδο σας από την Πύλη 16, δε γίνεται αλλαγή στην κράτηση.

## Κρατήσεις

Από το πλαινό μενού, επιλέξτε **Κρατήσεις** για να δείτε τις κρατήσεις που έχετε πραγματοποιήσει, την κατάστασή τους, να τις επεξεργαστείτε ή να επανεκτυπώσετε το εισιτήριο εισόδου.

Αναζήτηση Κρατήσεων

Από ημερομηνία: 06/07/2024 Έως ημερομηνία: 06/07/2024 Κατάσταση: [REDACTED] Αριθμός Κράτησης | Ε/Κ: [REDACTED] Αναζήτηση

| # | Αριθμός Κράτησης | Ε/Κ Εξαγωγής | Ε/Κ Εισαγωγής | Κατάσταση  | Slot                     | Πινακίδα Φορτηγού/Καράσας | PDF        | Επεξεργασία |
|---|------------------|--------------|---------------|------------|--------------------------|---------------------------|------------|-------------|
| 1 | [REDACTED]       | [REDACTED]   | [REDACTED]    | Σε αναμονή | 2024-06-07 11:00 - 12:00 | [REDACTED]                | [REDACTED] | Επεξεργασία |
| 2 | [REDACTED]       | [REDACTED]   | [REDACTED]    | Σε αναμονή | 2024-06-07 16:00 - 17:00 | [REDACTED]                | [REDACTED] | Επεξεργασία |

Ακύρωση Κράτησης [REDACTED] Επιλογή όλων

Επιλογή για ακύρωση [REDACTED]

### Ακύρωση Κράτησης

Για να ακυρώσετε μια κράτηση, επιλέξτε το checkbox και κάντε κλικ στην **Ακύρωση κράτησης**. Μπορείτε να επιλέξετε πολλαπλά ραντεβού ή να τα επιλέξετε όλα κάνοντας κλικ στο **Επιλογή Όλων**.

Σε περίπτωση επιτυχίας θα εμφανιστεί ένα μήνυμα με τον αριθμό κράτησης του ραντεβού που ακυρώθηκε.

Bookings 876781245458195 canceled successfully!

## Επεξεργασία Κράτησης

Επεξεργασία κράτησης

800790555150672

Εμπορευματοκιβώτια

Slot

Ε/Κ Εισαγωγής 1

Ημερομηνία

06/07/2024



Ώρα

16:00-17:00 (0)



Ενημέρωση

Πινακίδα φορτηγού/καρότσας

Πινακίδα Φορτηγού

Πινακίδα Καρότσας

Ενημέρωση

Μπορείτε να αλλάξετε την ημερομηνία ή/και την ώρα ενός ραντεβού. Επιλέξτε νέα ημερομηνία και ώρα και πατήστε **Ενημέρωση**. Επίσης, μπορείτε να αλλάξετε τις πινακίδες, πατώντας το αντίστοιχο κουμπί **Ενημέρωση**.